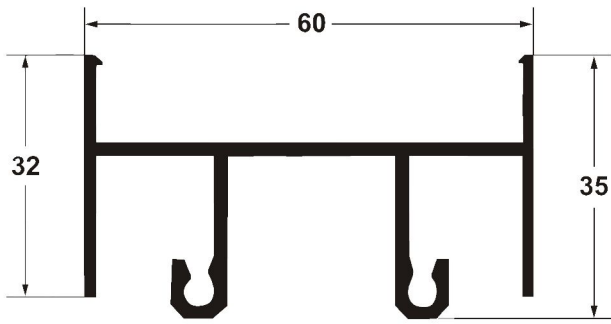
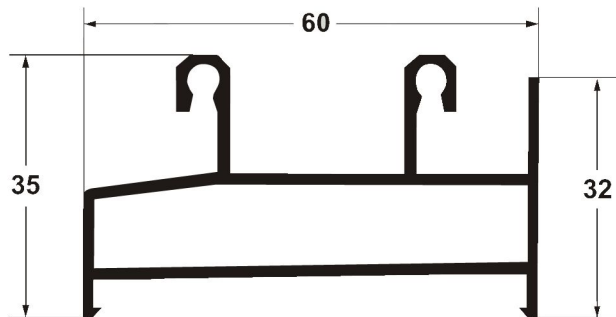


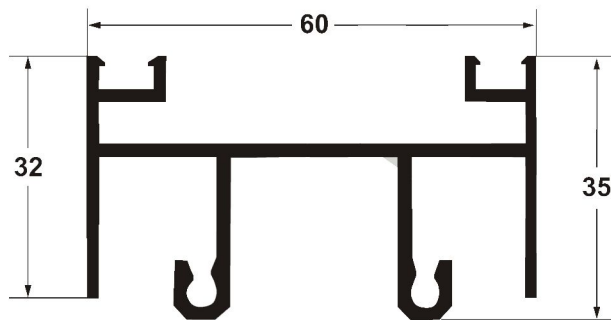
СЕРИЯ С640



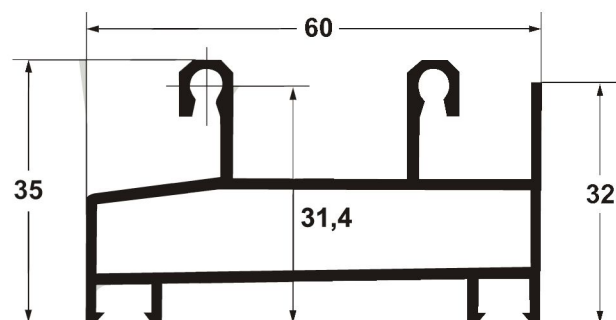
С640/01
РАМА ВЕРХНЯЯ



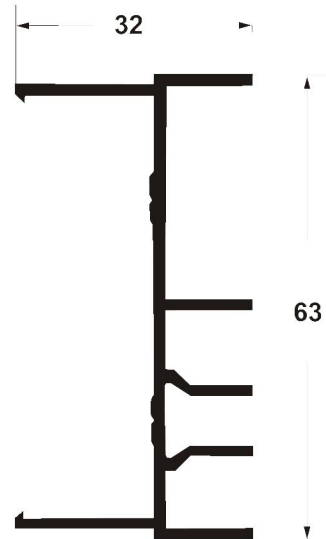
С640/02
РАМА НИЖНЯЯ



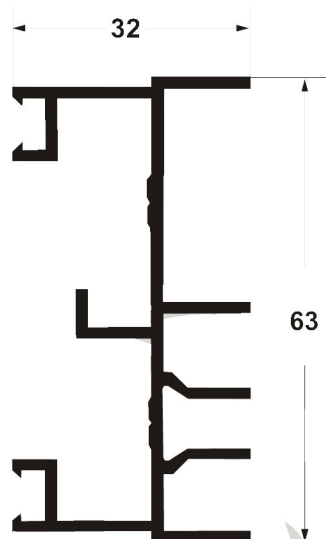
С641/01
РАМА ВЕРХНЯЯ



С641/02
РАМА НИЖНЯЯ



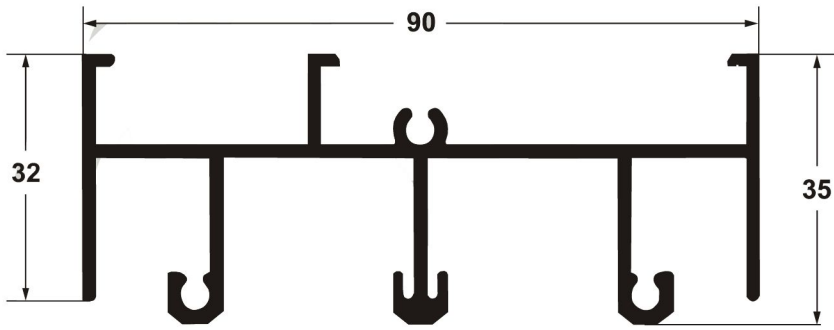
С640/03
РАМА БОКОВАЯ



С641/03
РАМА БОКОВАЯ

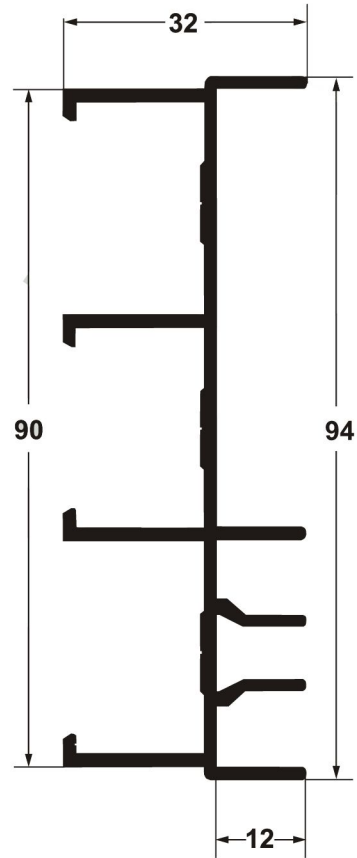
* Указанные размеры являются теоретическими и могут изменяться в зависимости от допусков на размеры профилей.

СЕРИЯ С640



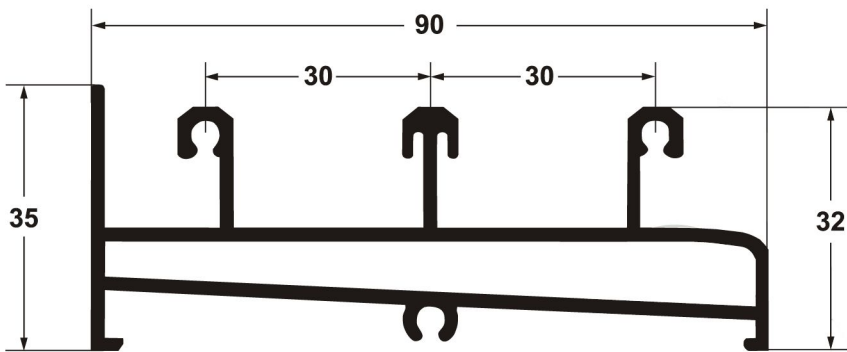
С643/01

РАМА ВЕРХНЯЯ ТРЕХПОЛОЗНАЯ



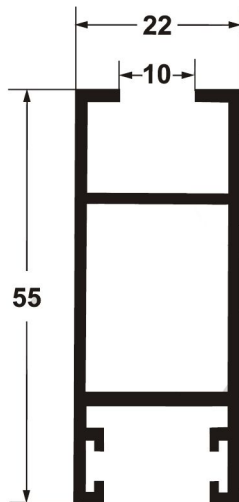
С643/03

**РАМА БОКОВАЯ
ТРЕХПОЛОЗНАЯ**



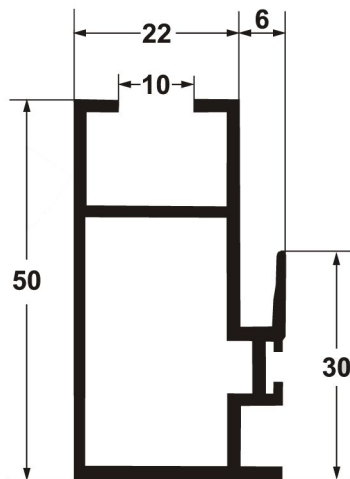
С643/02

РАМА НИЖНЯЯ ТРЕХПОЛОЗНАЯ



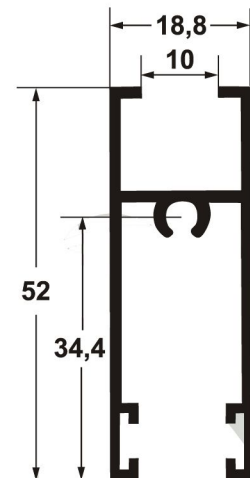
С640/10

СТВОРКА БОКОВАЯ



С640/11

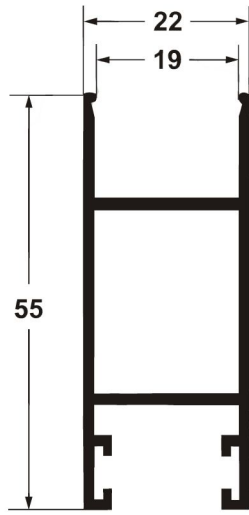
**СТВОРКА
ЦЕНТРАЛЬНАЯ**



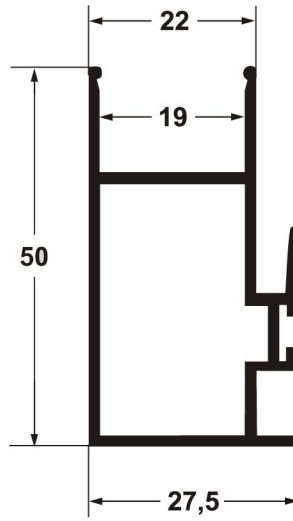
С640/12

**СТВОРКА
ВЕРХ-НИЗ**

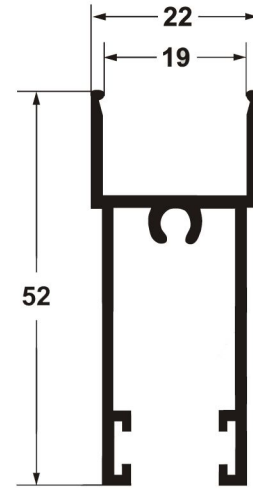
СЕРИЯ С640



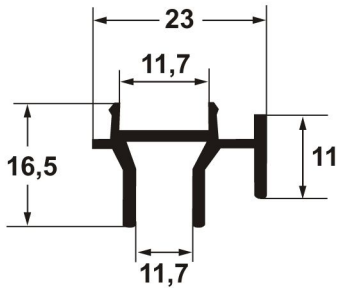
C640/20
СТВОРКА
БОКОВАЯ



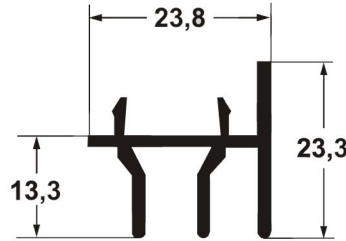
C640/21
СТВОРКА
ЦЕНТРАЛЬНАЯ



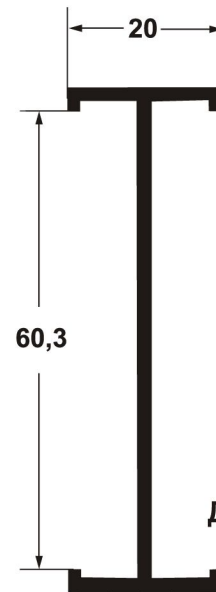
C640/22
СТВОРКА
ВЕРХ-НИЗ



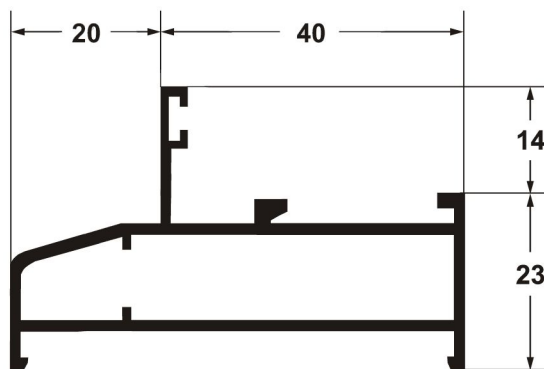
C640/30
СТЫКОВОЧНЫЙ
ПРОФИЛЬ



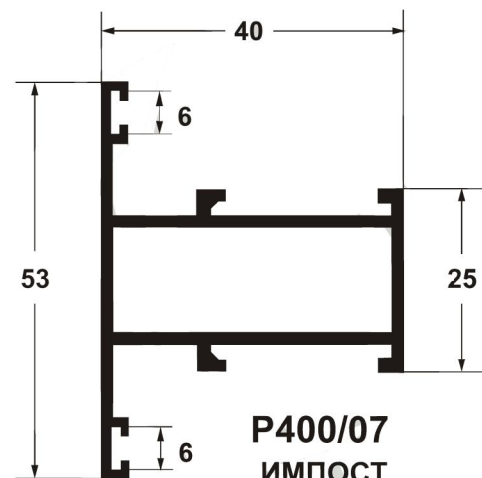
C641/30
СТЫКОВОЧНЫЙ ПРОФИЛЬ



C640/36
ДВУТАВР 60 ММ



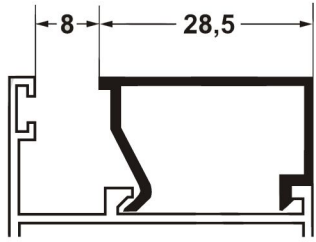
C640/35
РАМА ШИРОКАЯ ГЛУХАЯ



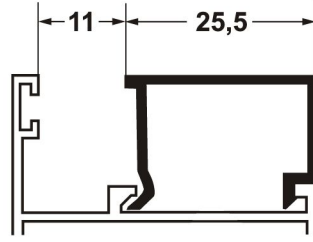
R400/07
ИМПОСТ

* Указанные размеры являются теоретическими и могут изменяться в зависимости от допусков на размеры профилей.

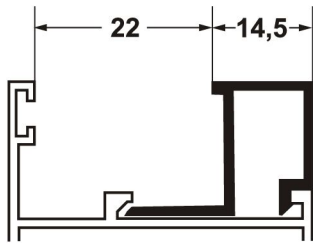
СЕРИЯ С640



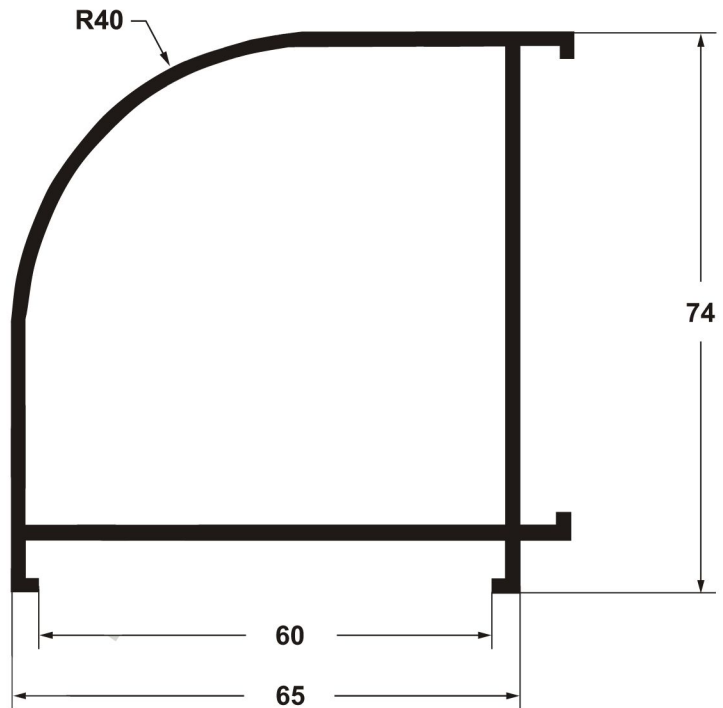
P400/30
ШТАПИК (ЗАЗОР 8 ММ)



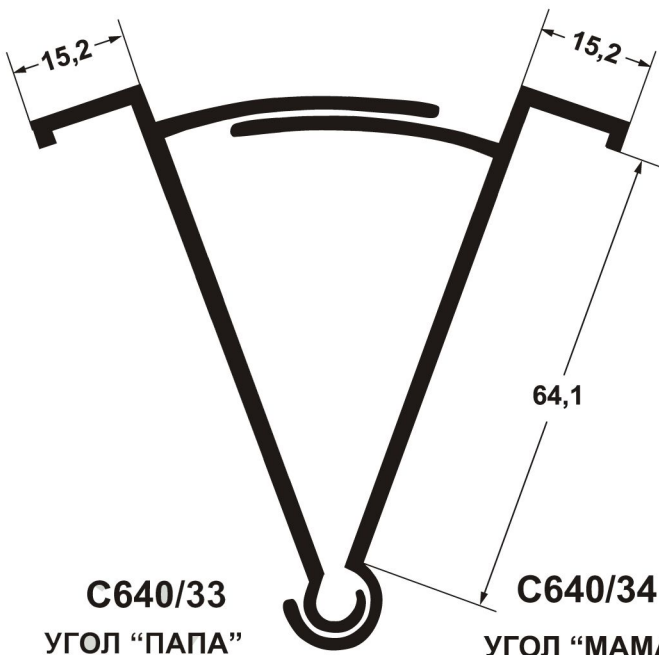
P400/31
ШТАПИК (ЗАЗОР 11 ММ)



P400/35
ШТАПИК ПОД
СТЕКЛОПАКЕТ
(ЗАЗОР 22 ММ)



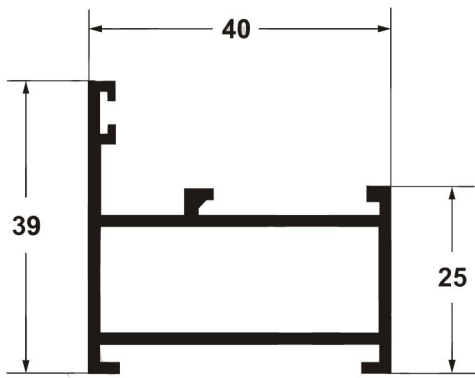
C640/60
УГОЛ 90° 60X60



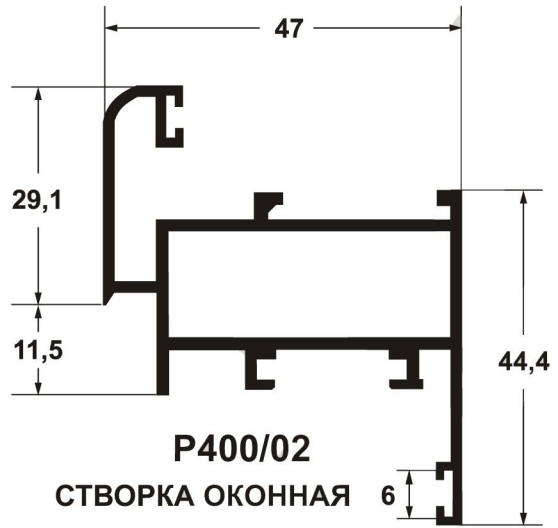
C640/33
УГОЛ "ПАПА"

C640/34
УГОЛ "МАМА"

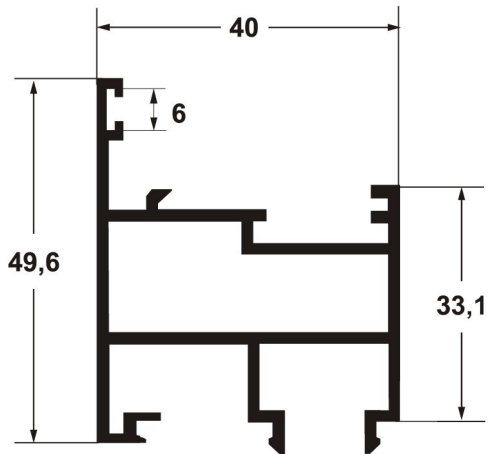
СЕРИЯ Р400



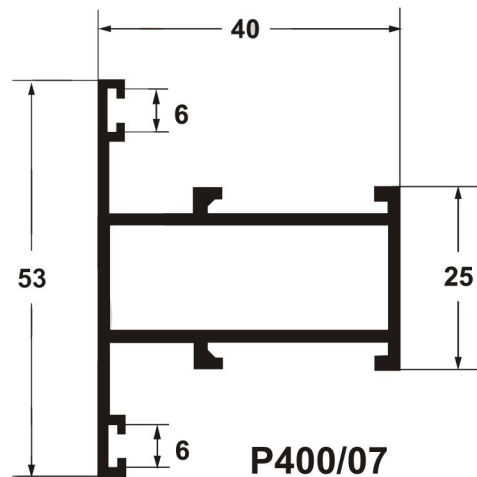
Р400/01
РАМА УЗКАЯ ГЛУХАЯ



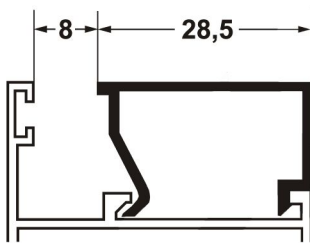
Р400/02
СТВОРКА ОКОННАЯ



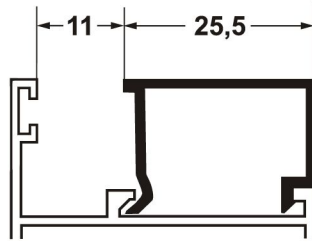
Р400/04
ДОПОЛНЕНИЕ
К ЦЕНТРАЛЬНОЙ СТВОРКЕ



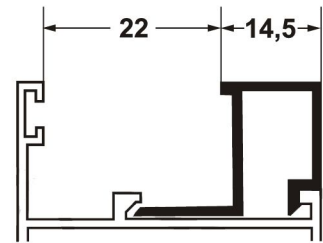
Р400/07
ИМПОСТ



Р400/30
ШТАПИК
(ЗАЗОР 8 ММ)



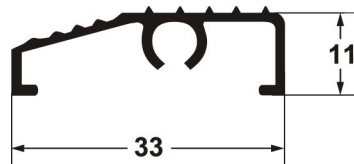
Р400/31
ШТАПИК
(ЗАЗОР 11 ММ)



Р400/35
ШТАПИК ПОД
СТЕКЛОПАКЕТ
(ЗАЗОР 22 ММ)



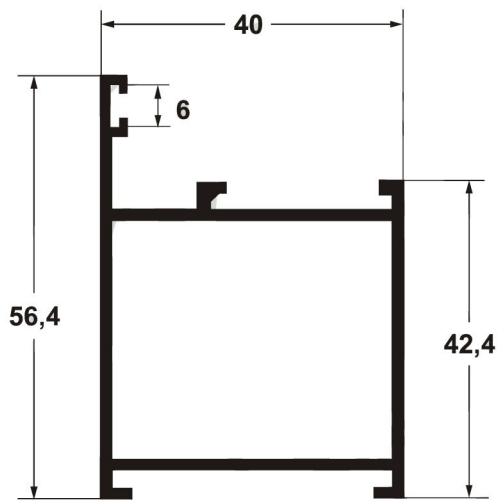
TR/75
РИГЕЛЬ



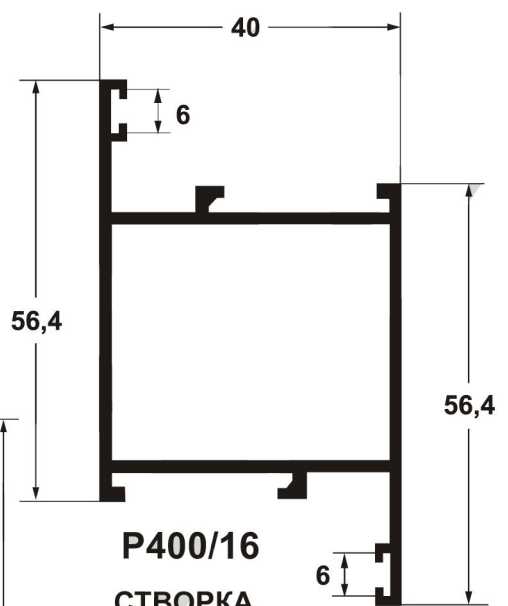
Р400/89
ПОРОГ ДВЕРНОЙ

* Указанные размеры являются теоретическими и могут изменяться в зависимости от допусков на размеры профилей.

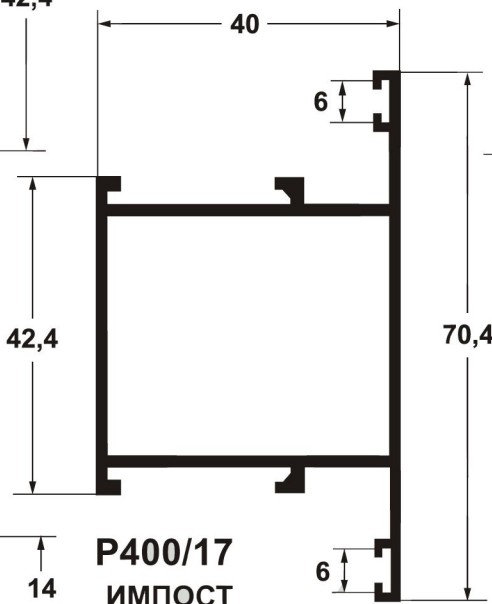
СЕРИЯ Р400



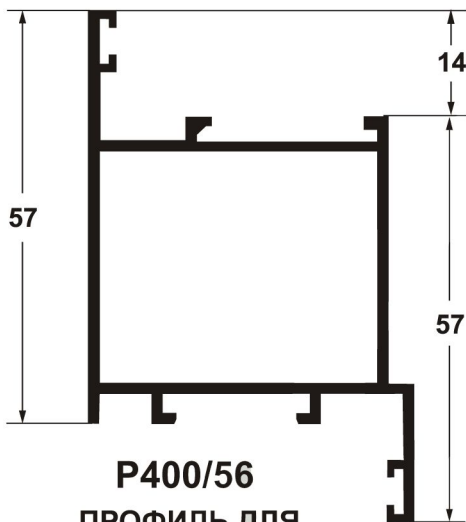
Р400/11
РАМА ДВЕРНАЯ



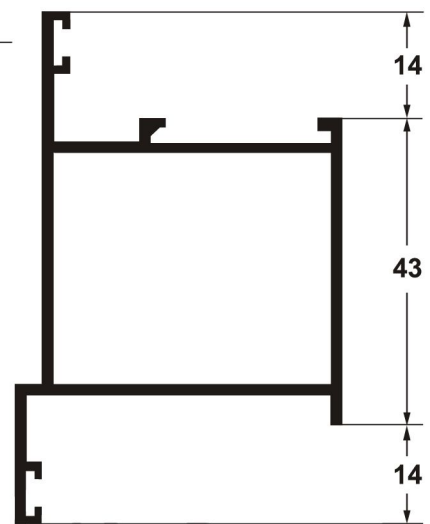
Р400/16
СТВОРКА
ДВЕРНАЯ




Р400/17
ИМПОСТ



Р400/56
ПРОФИЛЬ ДЛЯ
ШПУЛЬТОВОЙ ДВЕРИ



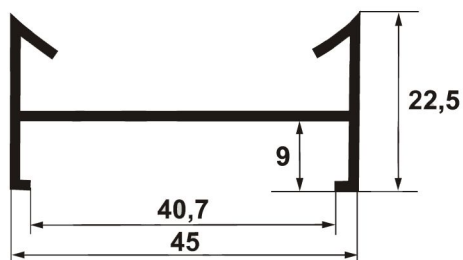
Р400/57
ПРОФИЛЬ ДЛЯ
ШПУЛЬТОВОЙ ДВЕРИ



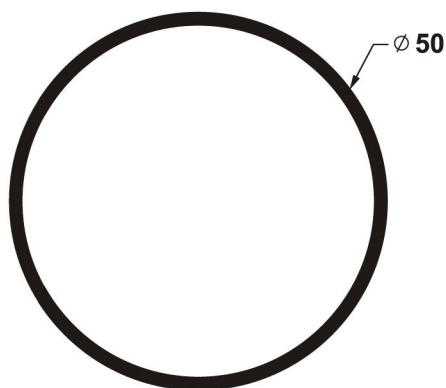
Р400/61
ЦОКОЛЬ ДВЕРНОЙ

* Указанные размеры являются теоретическими и могут изменяться в зависимости от допусков на размеры профилей.

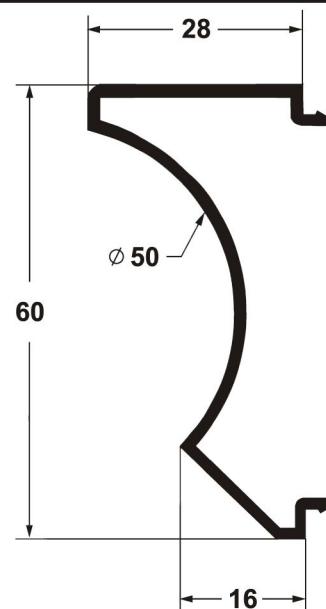
ПЕРЕХОДНИКИ, ВСПОМОГАТЕЛЬНЫЕ ПРОФИЛИ



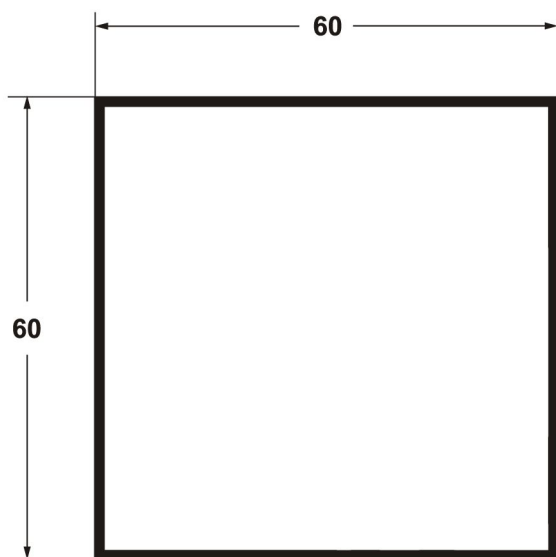
P400/54
ПЕРЕХОДНИК
С ТРУБЫ на 40 мм



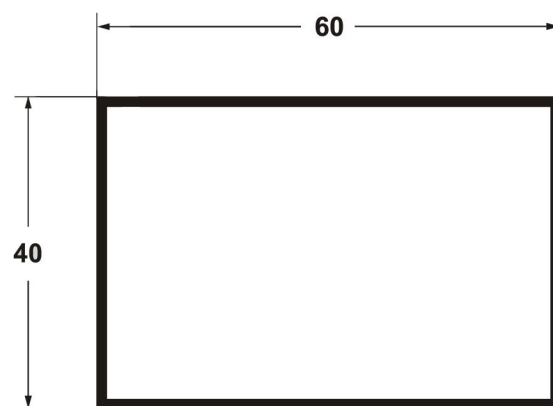
C640/50
ТРУБА d 50 мм



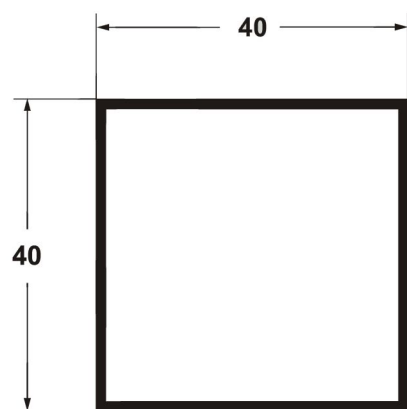
C640/56
ПЕРЕХОДНИК
С ТРУБЫ на 60 мм



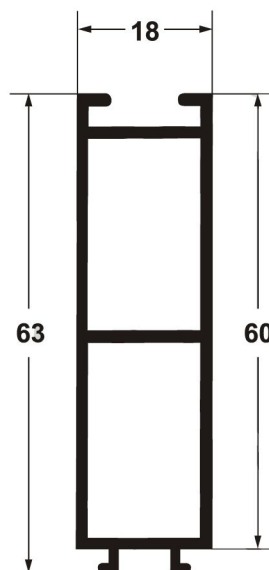
C640/66
КВАДРАТ 60x60



C640/64
ПРЯМОУГОЛЬНИК 60x40



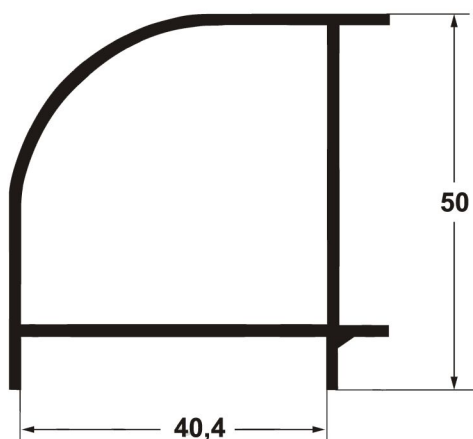
P400/44
КВАДРАТ 40x40



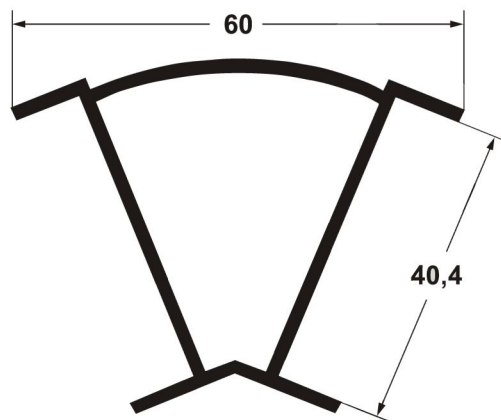
КП45115

* Указанные размеры являются теоретическими и могут изменяться в зависимости от допусков на размеры профилей.

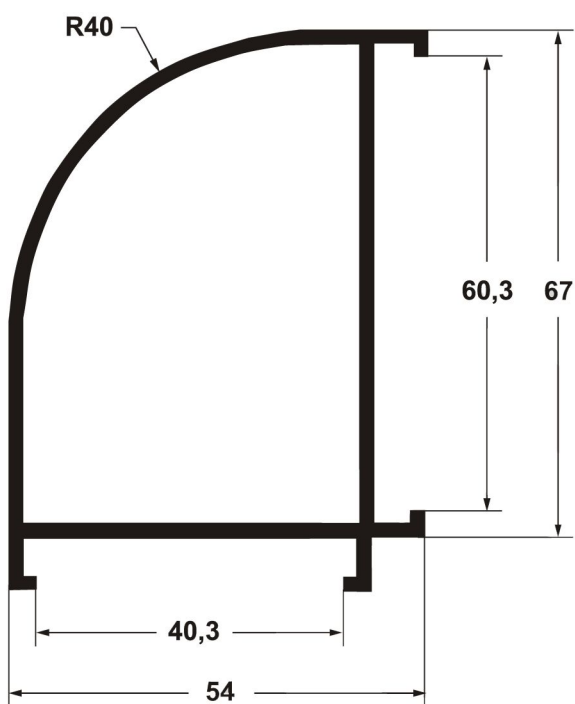
ПЕРЕХОДНИКИ, ВСПОМОГАТЕЛЬНЫЕ ПРОФИЛИ



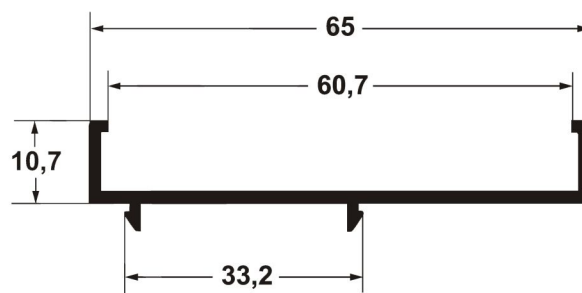
P400/71
УГОЛ 90° 40x40



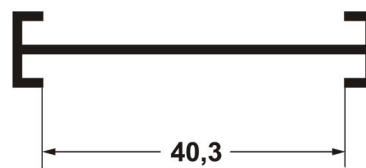
P400/73
УГОЛ 135° 40x40



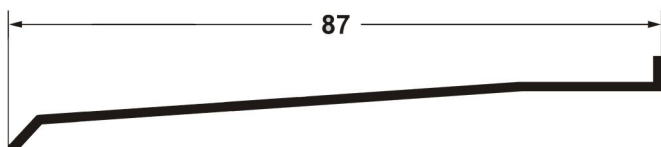
P400/74
УГОЛ 90° 40x60



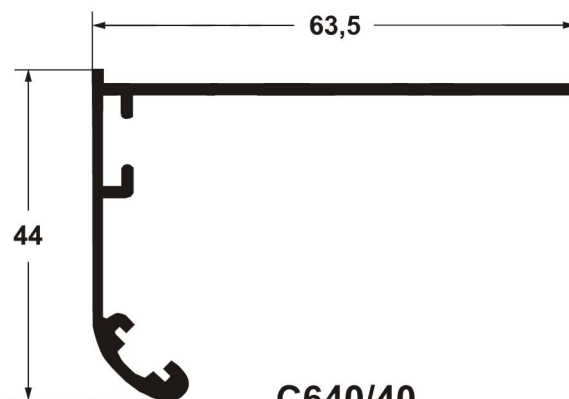
P400/97
ПЕРЕХОДНИК С P400 на C640



P400/98
ДВУТАВР 40 мм

































P400/81
ОТЛИВ



C640/40
ПОДКОННИК

* Указанные размеры являются теоретическими и могут изменяться в зависимости от допусков на размеры профилей.

ФУРНИТУРА - P400

	BI/01/X		BI/02/X		BI/08/X		BI/09/X
ПЕТЛЯ НА СТВОРКУ P400/02		ПЕТЛЯ НА ДВЕРЬ P400/16		ПЕТЛЯ ALL5		ПЕТЛЯ НА КАЧАЮЩУЮСЯ ДВЕРЬ P400	
	CE/01		CE/02		CE/03		CE/05
ЗАМОК С ЗАЩЕЛКОЙ (20 мм)		ЗАМОК С РОЛИКОМ (20 мм)		ЗАМОК С ЗАЩЕЛКОЙ (30 мм)		ЗАМОК С РОЛИКОМ (25 мм)	
	CE/06		CR/01/X		CR/02/X		CR/07/X
ЗАМОК С ЗАЩЕЛКОЙ (25 мм)		РУЧКА "СТРЕЛА" НА РАСП. СТВОРКУ		РУЧКА "ЛЕОНАРД" НА РАСП. СТВОРКУ		РУЧКА НАЖИМНАЯ "АЛЬФА"	
	CR/08/X		CR/09X		ES/01		ES/02
РУЧКА НАЖИМНАЯ "ЛЕОНАРД"		РУЧКА-ПОРУЧЕНЬ-ПОЛУКРУГ 310 мм		УГОЛОК 40x20 НА МАЛУЮ ГЛУХУЮ		УГОЛОК 40x40 НА ДВЕРЬ	
	ES/03		ES/04		ES/05		ES/11
УГОЛОК 40x20 РЕГУЛИРУЕМЫЙ		СУХАРЬ 40x20 НА МАЛУЮ ГЛУХУЮ		СУХАРЬ 40x40 НА ДВЕРЬ		УГОЛОК 15x45 НА БОЛЬШУЮ ГЛУХУЮ	
	ES/13		GO/00		GO/02		GO/15
УГОЛОК 15x45 РЕГУЛИРУЕМЫЙ		РЕЗИНА НА МАЛУЮ ГЛУХУЮ, 4 мм		РЕЗИНА НА МАЛУЮ ГЛУХУЮ, 5 мм		РЕЗИНА НА БОЛЬШУЮ ГЛУХУЮ "М"	
	GO/82		GO/83		GO/84		KT/47
РЕЗИНА НАРУЖНЯЯ		РЕЗИНА В ПРИТВОР		РЕЗИНА ВНУТРЕННЯЯ		НАБОР НА ОДНУ РАСПАШНУЮ СТВОРКУ	
	KT/48		PA/01/X		PA/03/X		
НАБОР НА ДВЕ РАСПАШНЫЕ СТВОРКИ		ШПИНГАЛЕТ 300 мм С ПЛОСКИМ МОСТОМ		ЗАЩЕЛКА В ПРОФИЛЬ P400			

ФУРНИТУРА - С640

	CI/23/X		CI/25/X		CI/27/X		RU/01
ЗАМОК НА РАЗДВИЖНУЮ СТВОРКУ		ЗАМОК НА РАЗДВИЖНУЮ СТВОРКУ		ЗАМОК НА РАЗДВИЖНУЮ СТВОРКУ		РОЛИК РЕГУЛИРУЕМЫЙ	
	KT/30		KT/20		SR 4,8x25		FE/04
НАБОР НА 2 РАЗДВИЖ. СТВОРКИ ВНУТР.		НАБОР НА 2 РАЗДВИЖ. СТВОРКИ ВНУТР. (ЭКОНОМ)		САМОРЕЗ 4,8X25		ФЕТР 7X6	
	FE/02		GO/70		GO/71		GO/72
ФЕТР 5X7		РЕЗИНА НА СТВОРКУ ДЛЯ 4-мм СТЕКЛА		РЕЗИНА НА СТВОРКУ ДЛЯ 5-мм СТЕКЛА		РЕЗИНА НА СТВОРКУ ПОД СТЕКЛОПАКЕТ	
	CI/89		CI/90		PI/11		RU/02
ОТВЕТНАЯ ЧАСТЬ К ЗАМКУ		ЯЗЫЧОК НА ЗАМОК		КРАСКА-ТЮБИК		РОЛИК РЕГУЛИРУЕМЫЙ (эконом.)	

- А также:**
- вспененный ПВХ (белого цвета с матовой поверхностью) 4 мм, 5 мм (размер 2050x3050 мм, 2050x1525 мм);
 - сэндвич-панель (белого цвета с глянцевой и матовой поверхностью) 10, 24, 32, 36, 40 мм; 1500x3000 мм; наполнение пенопласт, пенопонистирол
 - оцинкованные отливы и козырьки по эскизам заказчика.

ФУРНИТУРА НА ПВХ

	CR/31		CR/41		МЕТИЗЫ		CR/51
РУЧКА ОКОННАЯ АЛЮМИНИЕВАЯ, 35 мм		РУЧКА ОКОННАЯ АЛЮМИНИЕВАЯ, 40 мм				РУЧКА ОКОННАЯ ПВХ, 35 мм	

	ACR-JU-32		
ПОДКЛАДКИ ПОД СТЕКЛОПАКЕТ		СОЕДИНИТЕЛИ ИМПОСТА	

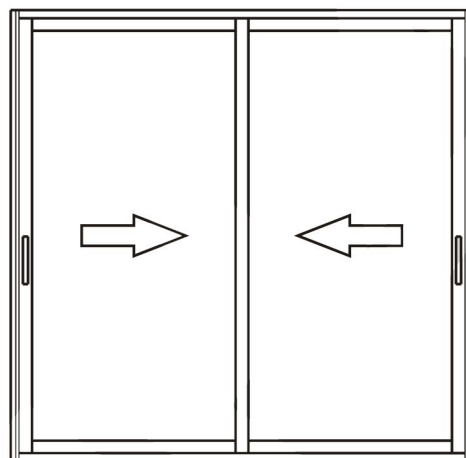
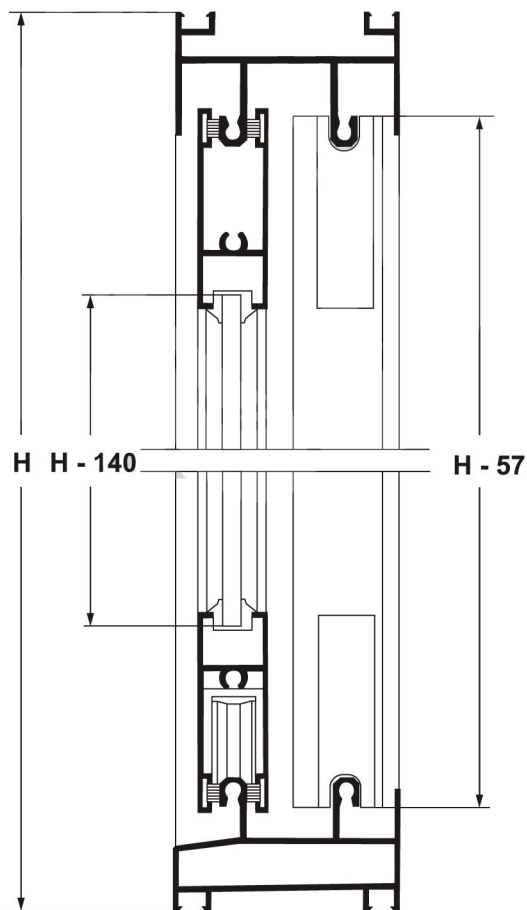
А также фурнитура:

SIEGENIA AUBI[®]
SOLUTIONS INSIDE

FUHR[®]

СЕРИЯ С640

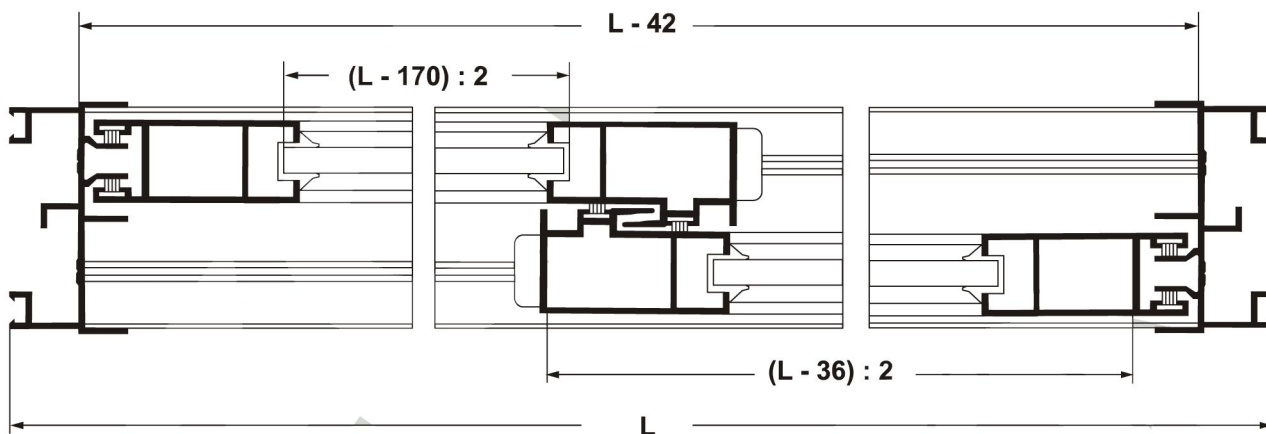
ВЕРТИКАЛЬНОЕ СЕЧЕНИЕ



h (высота створки) = H - 57 mm
l (ширина створки) = (L - 36) mm : 2

Стекло (2 полотна):
hст (высота стекла) = H - 140 mm
lст (ширина стекла) = (L - 170) mm : 2

ГОРИЗОНТАЛЬНОЕ СЕЧЕНИЕ

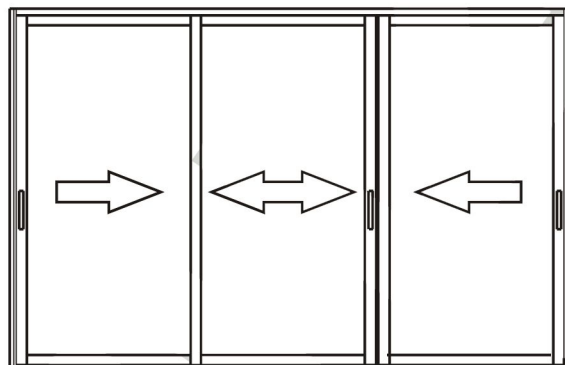
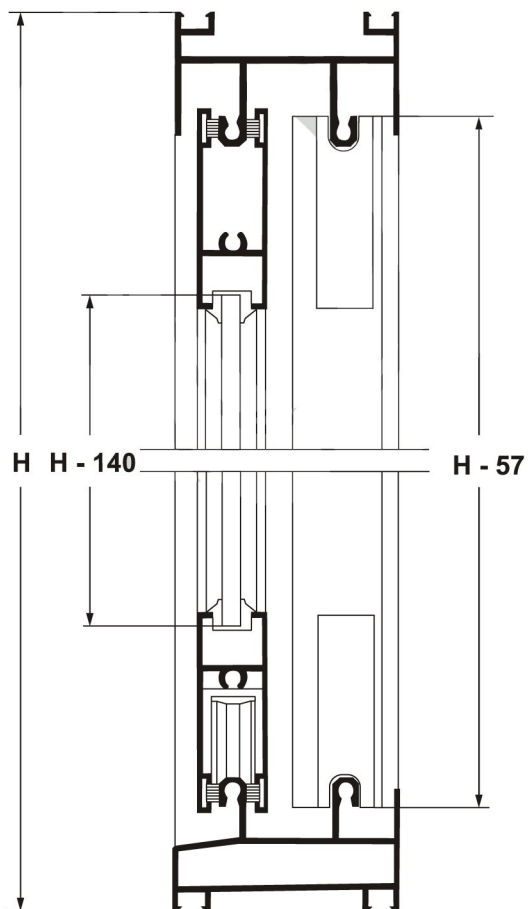


Артикул	Количество, шт
C640/01X	1 L
C640/02X	1 L
C640/03X	2 H
C640/10X	2 h
C640/11X	2 h
C640/12X	4 l

Артикул	Описание	Количество, шт
CI/25X	Защелка встроенная	2
RU/01	Колесо регулируемое	4
KT/30	Набор пластиковых деталей для двух раздвижных створок	1
FE/04	Фетровый уплотнитель	6 h, 8 l
GO/71	Резиновый уплотнитель	4 hст, 4 lст

СЕРИЯ С640

ВЕРТИКАЛЬНОЕ СЕЧЕНИЕ



h (высота створки) = H - 57 mm
l (ширина створки) = (L - 71) mm : 3

Стекло:

2 полотна:

h_{ст} (высота стекла) = H - 140 mm

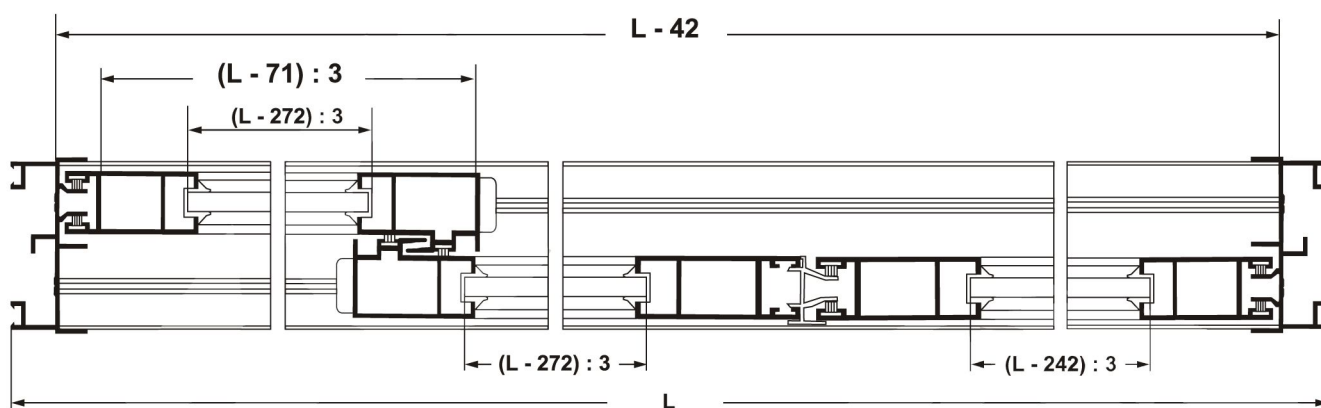
l_{ст} (ширина стекла) = (L - 272) mm : 3

1 полотно:

h_{ст} (высота стекла) = H - 140 mm

l_{ст} (ширина стекла) = (L - 242) mm : 3

ГОРИЗОНТАЛЬНОЕ СЕЧЕНИЕ

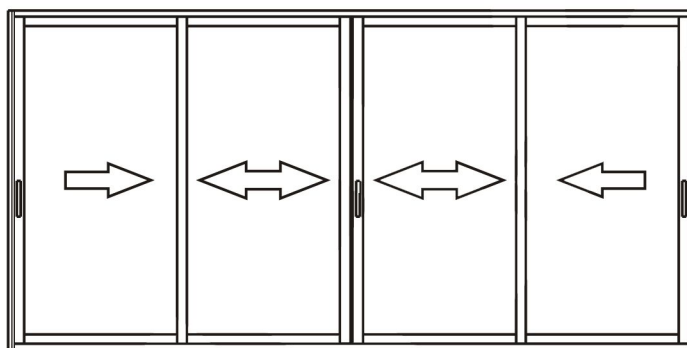
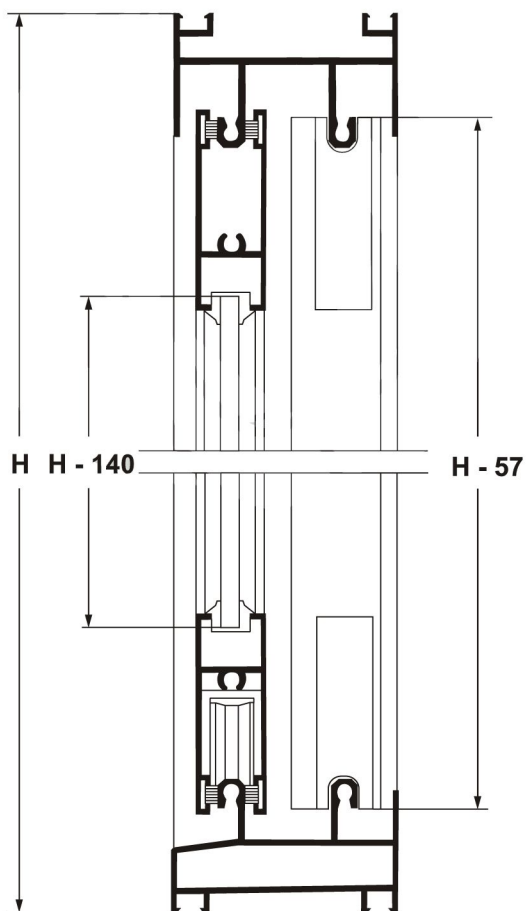


Артикул	Количество, шт
C640/01X	1 L
C640/02X	1 L
C640/03X	2 H
C640/10X	4 h
C640/11X	2 h
C640/12X	6 l
C640/30X	1 h

Артикул	Описание	Количество, шт
CI/25X	Защелка встроенная	3
RU/01	Колесо регулируемое	6
KT/30	Набор пластиковых деталей для двух раздвижных створок	1,5
FE/04	Фетровый уплотнитель	8 h, 12 l
GO/71	Резиновый уплотнитель	6 h _{ст} , 6 l _{ст}

СЕРИЯ С640

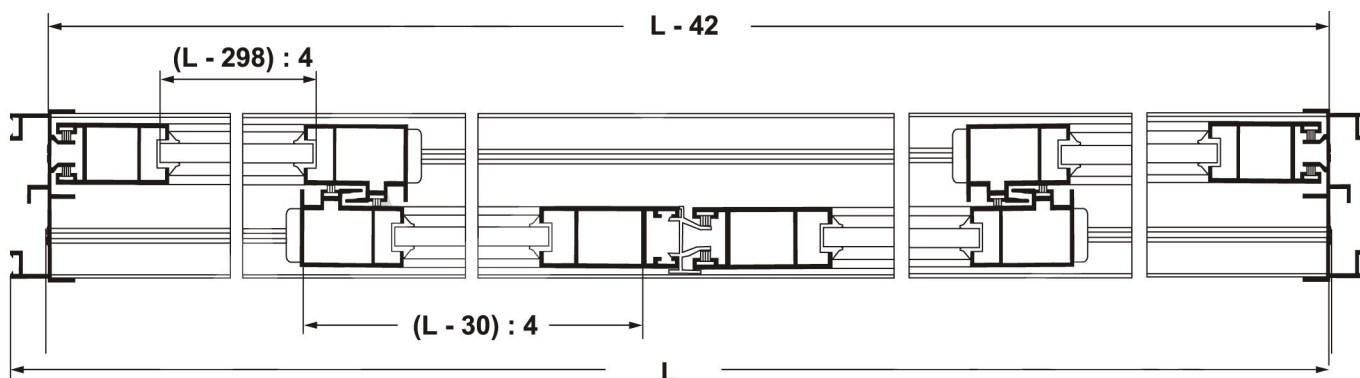
ВЕРТИКАЛЬНОЕ СЕЧЕНИЕ



h (высота створки) = H - 57 mm
 l (ширина створки) = (L - 30) mm : 4

Стекло (4 полотна):
 hст (высота стекла) = H - 140 mm
 lст (ширина стекла) = (L - 298) mm : 4

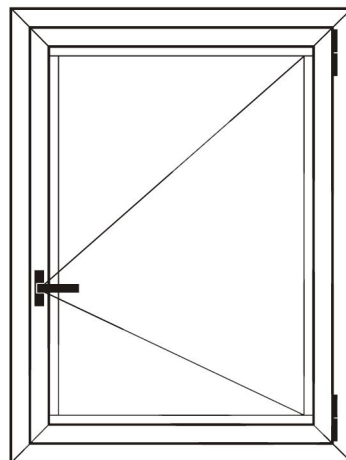
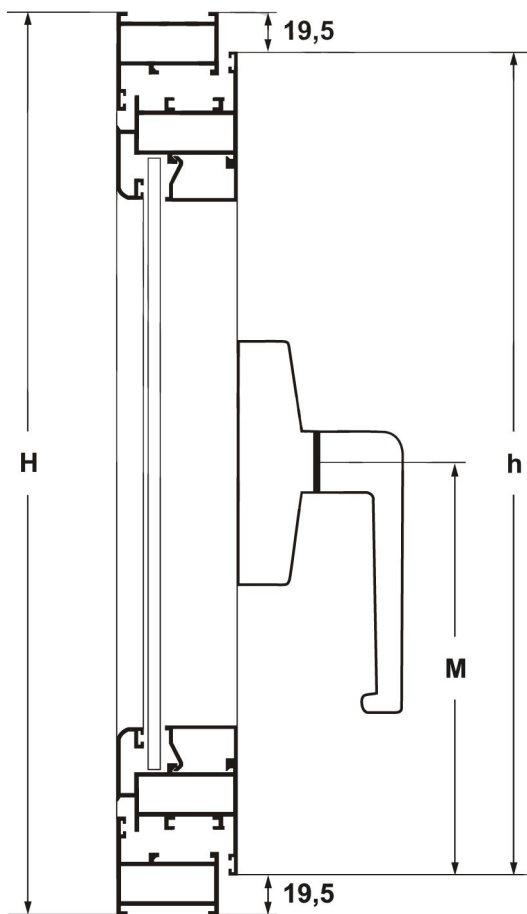
ГОРИЗОНТАЛЬНОЕ СЕЧЕНИЕ



Артикул	Количество, шт
C640/01X	1 L
C640/02X	1 L
C640/03X	2 H
C640/10X	4 h
C640/11X	4 h
C640/12X	8 l
C640/30X	1 h

Артикул	Описание	Количество, шт
CI/25X	Защелка встроенная	3
RU/01	Колесо регулируемое	8
KT/30	Набор пластиковых деталей для двух раздвижных створок	2
FE/04	Фетровый уплотнитель	10 h, 16 l
GO/71	Резиновый уплотнитель	8 hст, 8 lст

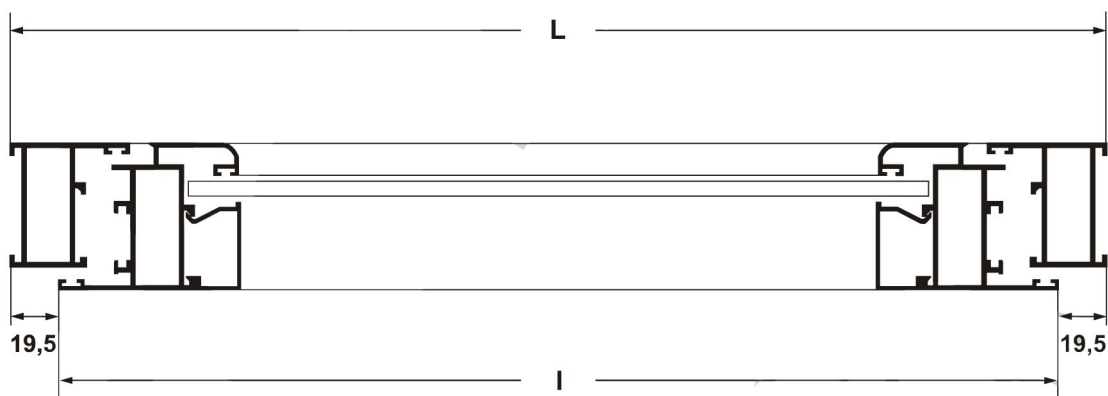
СЕРИЯ Р400



h (высота створки) = $H - 39$ mm
 l (ширина створки) = $L - 39$ mm

Стекло

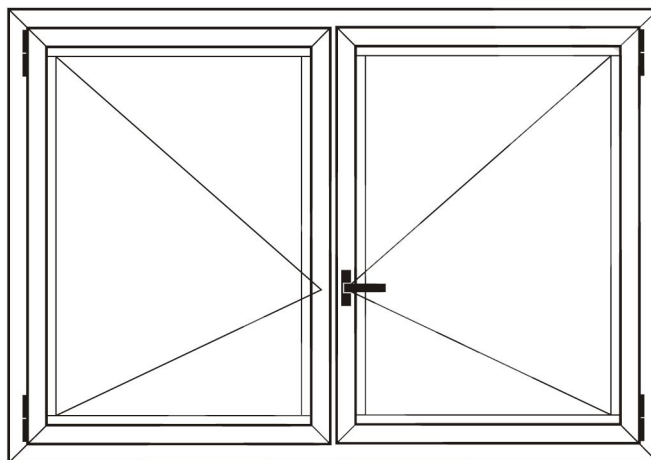
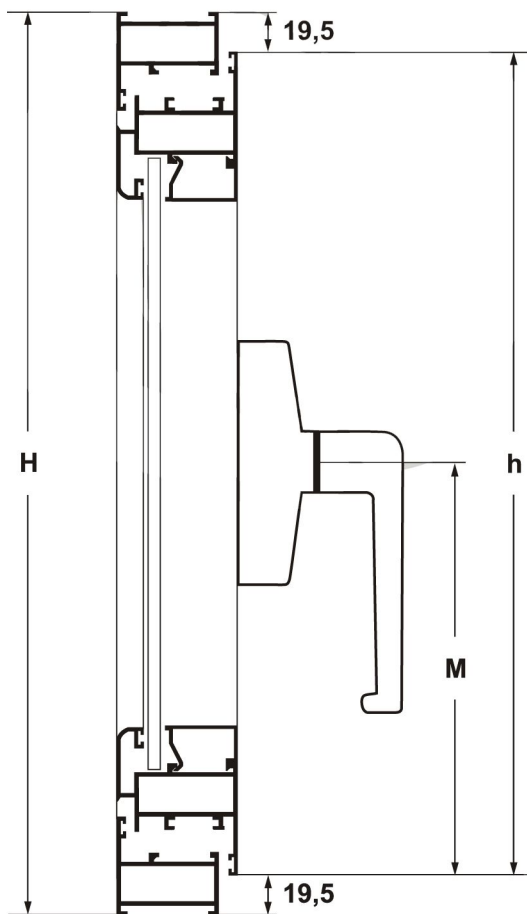
$H - 137$ mm
 $L - 137$ mm



Артикул	Количество, шт
P400/01	2 L; 2 H
P400/02	2(L-39); 2(H-39)
P400/30	2(L-128); 2(H-156)
TR/75	H-M-193; M-138
GO/02	4L ;4H

Артикул	Описание	Количество, шт
VI/01	Петля на распашную створку	2
CR/01	Ручка на распашную створку	1
ES/01	Уголок 40x20 на малую глухую	8
KT/47	Набор на 1 распашную створку	1
VA/52	Крышка для водостока	2

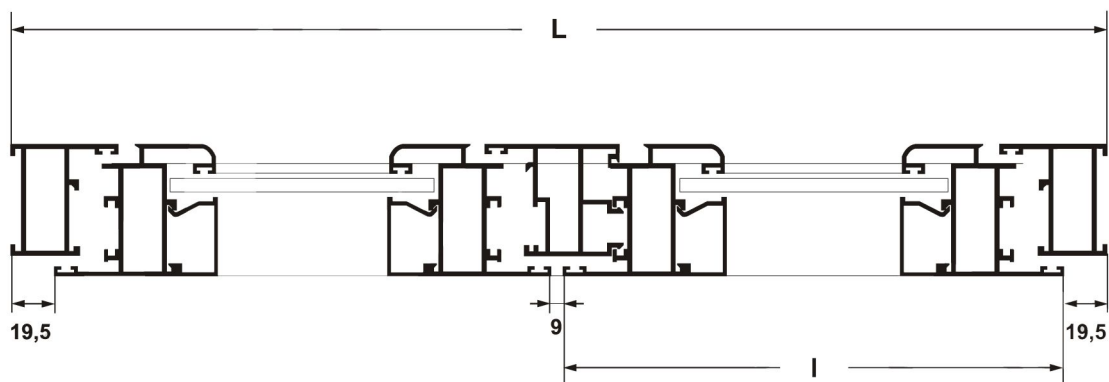
СЕРИЯ P400



h (высота створки) = $H - 39$ mm
 l (ширина створки) = $(L - 48)$ mm : 2
 h (отражатель для створки) = $H - 98$ mm

Стекло

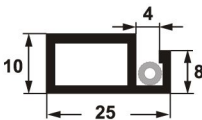








$H - 137$ mm
 $L - 244$ mm : 2



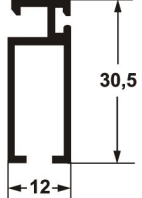
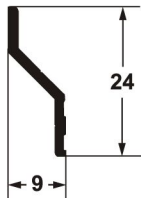
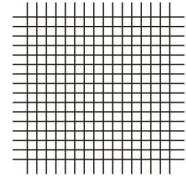





Артикул	Количество, шт
P400/01X	2 L; 2 H
P400/02X	4(L-48:2); 4(H-39)
P400/04X	H-98
P400/30X	2(L-281:2); 2(H-156)
TR/75	H-M-193; M-138
GO/02	6L ;7H

Артикул	Описание	Количество, шт
BI/01	Петля на распашную створку	4
CR/01	Ручка на распашную створку	1
ES/01	Уголок 40x20 на малую глухую	12
KT/48	Набор на 2 расп-шные створки	1
VA/52	Крышка для водостока	2

МОСКИТНАЯ СЕТКА НА ПВХ

	MP-02-61		MP-02-67		ES/58
РАМА МОСКИТНОЙ СЕТКИ		ПЕРЕМЫЧКА МОСКИТНОЙ СЕТКИ		КРЕПЛЕНИЕ МЕТАЛЛИЧЕСКОЕ, ВЕРХ	
	ES/59		ES/60		ES/61
КРЕПЛЕНИЕ МЕТАЛЛИЧЕСКОЕ, НИЗ		КРЕПЛЕНИЕ ПВХ		УГОЛОК ПВХ	
	ES/64		GO/21		CR/61
КРЕПЛЕНИЕ ПЕРЕМЫЧКИ		РЕЗИНОВЫЙ ШНУР \varnothing 5 мм		РУЧКА НА МОСКИТНУЮ СЕТКУ	

МОСКИТНАЯ СЕТКА НА АЛЮМИНИЙ

	MP-00-04		MP-00-05		MS
ПРОФИЛЬ РАМНЫЙ ДЛЯ МОСКИТНОЙ СЕТКИ		НАПРАВЛЯЮЩАЯ МОСКИТНОЙ СЕТКИ		МОСКИТНАЯ СЕТКА, ширина 1,0; 1,4; 1,6; 1,8 м	
	ES/73		FE/50		GO/20
УГОЛКИ ВЕРХ-НИЗ		ФЕТР 5X12		РЕЗИНОВЫЙ ШНУР \varnothing 6 мм	
	RU/10		CR/99		
КОЛЕСО НА МОСКИТНУЮ СЕТКУ		РУЧКА НА МОСКИТНУЮ СЕТКУ			